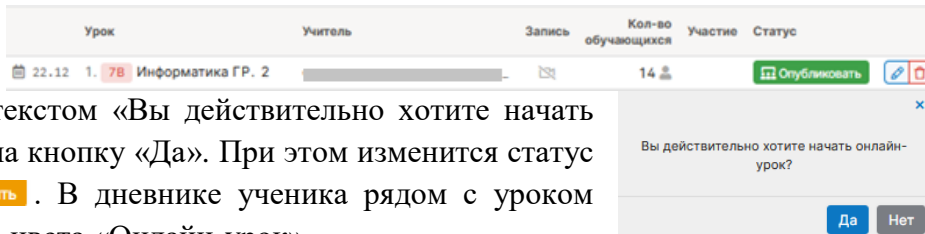


## Инструкция для учителя по планированию онлайн-урока в ЦОП ХМАО-Югры

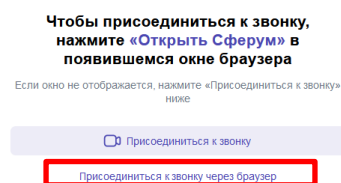
1. Откройте ЭКЖ (<https://cop.admhmao.ru>)
2. Выберите нужный класс, предмет и перейдите на вкладку «Онлайн-уроки».
3. Нажмите на кнопку **+ Добавить**. Укажите в открывшемся окне: урок, обучающихся и платформу «Сферум». Нажмите на кнопку «Создать онлайн урок».
4. В окне «Онлайн-уроки» формируется запись урока с информацией: дата, класс, предмет, учитель, количество обучающихся, статус урока. Нажмите на кнопку «Опубликовать».



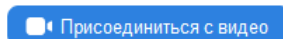
5. В открывшемся окне с текстом «Вы действительно хотите начать онлайн-урок?» нажмите на кнопку «Да». При этом изменится статус урока на **Перейти** **Завершить**. В дневнике ученика рядом с уроком появится кнопка зеленого цвета «Онлайн-урок».

### Видеозвонки Сферум

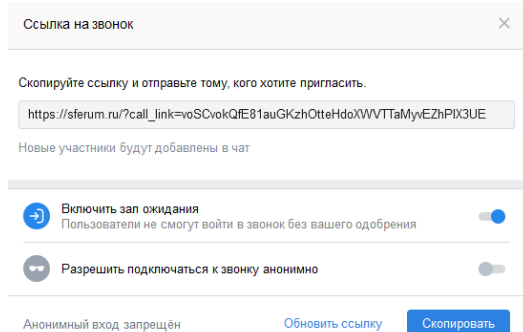
6. Нажмите на кнопку «Перейти». Откроется окно присоединения к звонку. Выберите «Присоединиться к звонку через браузер». Обучающиеся также должны присоединиться к звонку через браузер.



7. При присоединении к звонку и выбираем **Присоединиться с видео**. Если программа запросит разрешение использовать вашу камеру и микрофон, то нажмите на кнопку «Разрешить». Введите пароль от «Сферум». Если пароль сохранен, то вход в звонок произойдет автоматически.



8. Вы в онлайн уроке и автоматически назначены администратором. Для присоединения к уроку участников можно (нежелательно) использовать ссылку. **Ссылка** При использовании ссылки нужно включить зал ожидания и запретить подключаться к звонку анонимно.



9. После окончания урока его необходимо завершить для всех участников. Для этого переходим в электронный журнал и в окне «Онлайн-уроки» нажимаем на кнопку «Завершить» **Завершить**. В диалоговом окне с текстом «Вы действительно хотите завершить онлайн урок?» нажмите на кнопку «Да». Статус онлайн урока изменится на «Завершен» **Завершён**. В дневнике обучающихся рядом с уроком появится неактивная кнопка «Онлайн-урок завершен». Обновите страницу и в таблице с записью урока появится информация о количестве участников урока. В это количество входят только те обучающиеся, которые присоединились к уроку через электронный дневник.

Примечание. Изменения статуса кнопки присоединения к онлайн уроку в дневнике ученика.

Урок запланирован	Урок опубликован	Урок завершен
14:00–14:40 1. Информатика Онлайн-урок	14:00–14:40 1. Информатика Онлайн-урок	14:00–14:40 1. Информатика Онлайн-урок завершен